

## Ју-модуль 6DR4004-.J.

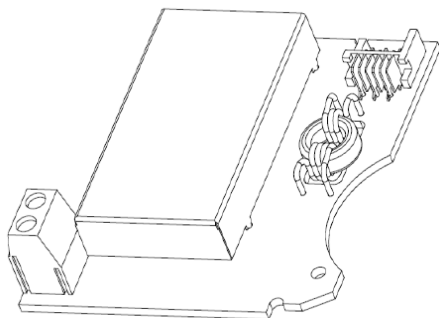


Figure 5-3 J<sub>y</sub> module

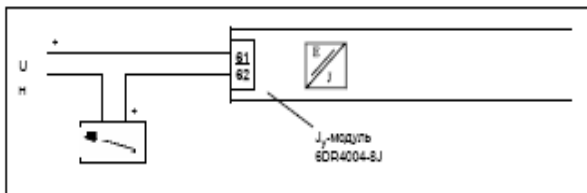
### Функция

С помощью Ју-опционного модуля можно – разделено потенциалами с основным прибором – выводить актуальную позицию привода как двухпроводный сигнал  $J_y = 4$  до 20 мА. Благодаря динамическому управлению Ју-модуль также имеет самосигнализацию ошибок.

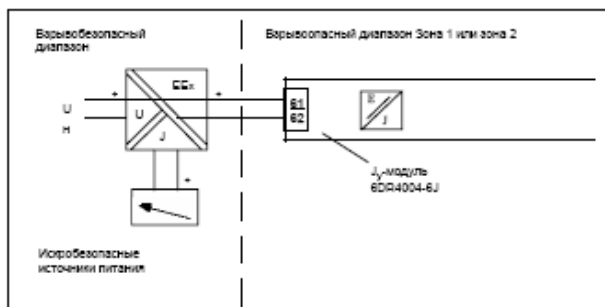
### Установка

Ју-модуль вставляется до упора в нижний магазин держателя модулей и соединяется с основной платой прилагаемым 6-ти полюсным плоским ленточным кабелем.

### Электрическое подключение



Ју-модуль 6DR4004-8J, без Ex



Ју-модуль 6DR4004-6J, Ex